

从2023年10月起

在区内的所有地区

将塑料作为资源回收

2023年4月起在区内部分地区进行了塑料资源的回收，以作为示范事业。
2023年10月起将扩大到区内所有地区。
有望减少可燃垃圾，控制二氧化碳的排放。

在“可燃垃圾日”扔出的“塑料类”

塑料容器包装 带有  标志的容器和包装

点心袋 购物袋 鸡蛋盒 缓冲材料等

产品塑料


脸盆 塑料衣架 一次性叉子、汤匙

在“瓶、罐、塑料瓶”的日期扔出的“食品托盘、塑料瓶容器”


 塑料瓶的瓶身请和以前一样，在“瓶、罐、塑料瓶”的日期扔出。
(参照第4页)



请作为“资源(塑料)”与“瓦楞纸、纸、布类”在同一天扔出



无法清除内容物或污垢的物品扔至“可燃垃圾”



咨询

丰岛区环境清扫部垃圾减量推进课
塑料分类收集准备小组

03-4566-2623

(注)本宣传单记载的内容对象是将资源、垃圾扔至本区回收(收集)的人。委托民间企业进行资源、垃圾的收集搬运、运输、处理的企业不在此范围内。

作为资源回收的塑料 (例)



塑料制容器包装



作为能否作为塑料扔出的一大标准为，请确认是否有“塑料标记”。

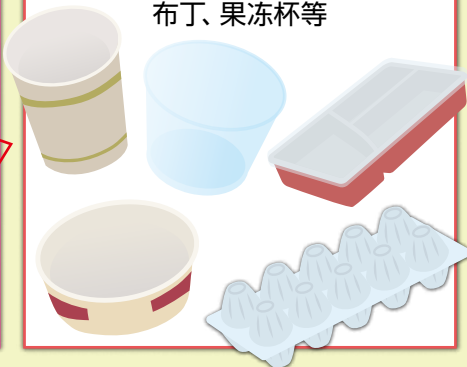
食品、日用品的袋子、保鲜膜

点心、面包、
蒸馏食品袋、调味品小袋、
保鲜膜、薄膜、塑料袋等。



杯子、垫子类

碗面、便当、鸡蛋容器、
布丁、果冻杯等




瓶、盖类

洗发水、沙司、食用油、
洗涤剂等瓶类、塑料瓶盖等。



托盘类

食品用托盘(有颜色、花纹的也可)




管类

蛋黄酱、番茄酱、芥末、牙膏、
化妆品等软管



发泡苯乙烯、缓冲材料

发泡苯乙烯、气垫、
水果网等缓冲材料

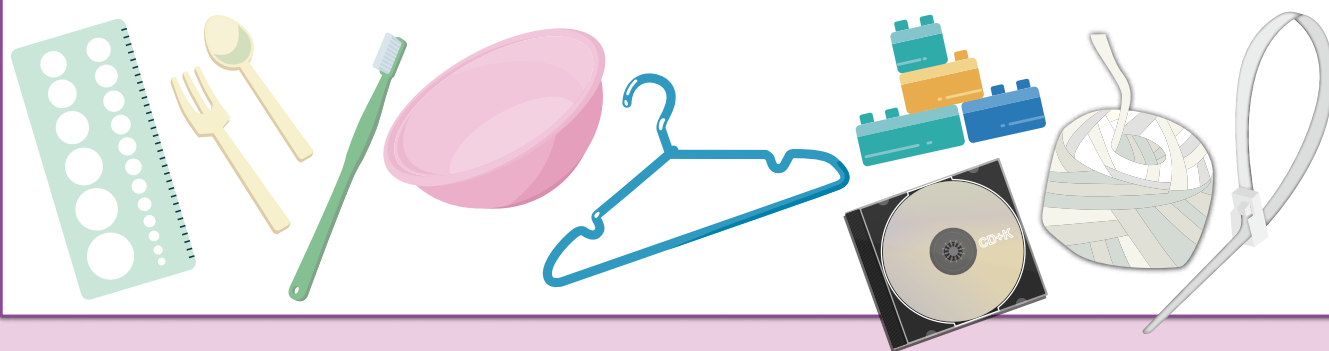


塑料制品



塑料制成的所有物品

衣架、脸盆、牙刷、杯子、勺子、叉子、CD·DVD(盘、盒)、直尺、圆珠笔(可分解)、积木等玩具、塑料捆绳等。



通过塑料的资源化实现环保

丰岛区为了实现无碳社会，提出了在 2050 年之前实现二氧化碳实质排放量为零的“零碳城市”目标。将加快推进“all-toshima（丰岛区民团结一致）”的措施，通过将塑料作为资源进行回收来减少对环境的负担，控制二氧化碳的排放量。



面向2050年实现零碳目标的4个行动

| | |
|-----------------------------|---------------------------|
| 行动1 推进环保能源的利用和节能化 | 行动2 面向未来的生活方式转变 |
| 行动3 资源循环·3R的推进 | 行动4 丰岛区的率先行动 |



不属于资源(塑料)回收对象的物品

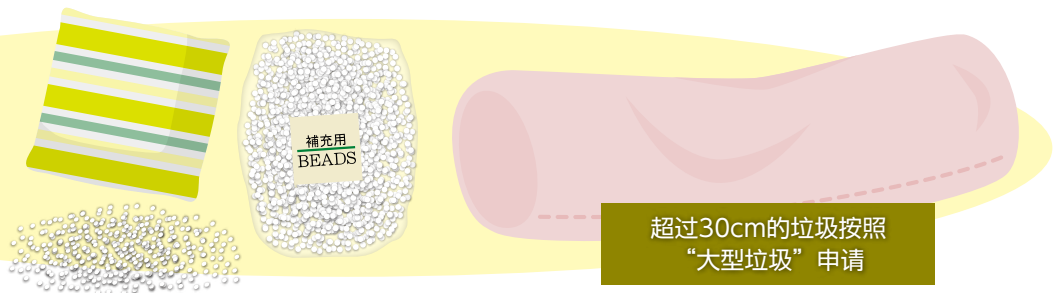
以下物品即使是塑料制成的，也不能作为“资源(塑料)”回收。

| | | | |
|---|--------------------------------------|--|---|
| 小型电子设备 (手机终端、数码相机、游戏机等) 扔至小型家电回收箱 | 边长超过30cm的物品 作为“大件垃圾”申请 | 可能引发火灾的物品 (锂离子蓄电池、打火机等) 锂离子蓄电池扔至销售店等的回收箱内 打火机另外装袋，扔至“金属、陶瓷、玻璃垃圾” | 居家医疗等使用过的物品 (注射器、输液用器具等) 针扔至可回收的药店 其他部分扔至“可燃垃圾” |
| 带金属的复合品、附有刀具的物品 扔至“金属、陶瓷、玻璃垃圾”(刀具用报纸等包好，注明“危险”字样) | 录像带 因为难以分解，扔至“可燃垃圾” | 无法去除内部污垢的塑料 扔至“可燃垃圾” | 塑料瓶的主体 (瓶盖和标签扔至“资源(塑料)”) 扔至“瓶、罐、塑料瓶” |

非常细小的物品


(细微塑料颗粒等)

使用细微塑料颗粒的靠垫等，不要弄破，直接(单独)装袋，扔至“可燃垃圾”。填充替代用的细微塑料颗粒不要和其他物品混合，直接装袋扔至“可燃垃圾”。




资源(塑料)的丢弃方法

- ① 装入可识别内容物的半透明或透明袋子里,与“瓦楞纸、纸、布类”在同一天稍微隔开扔出。
- ② 集体住宅等在占地内(建筑物外侧)设置有垃圾保管箱时,与其他资源回收相同,放置在箱外。
- ③ 在各家庭中分类时,请尽量避免用双层袋扔出,而是直接放入袋中扔出,避免对资源化设施的分类工作造成影响。



带颜色的袋子



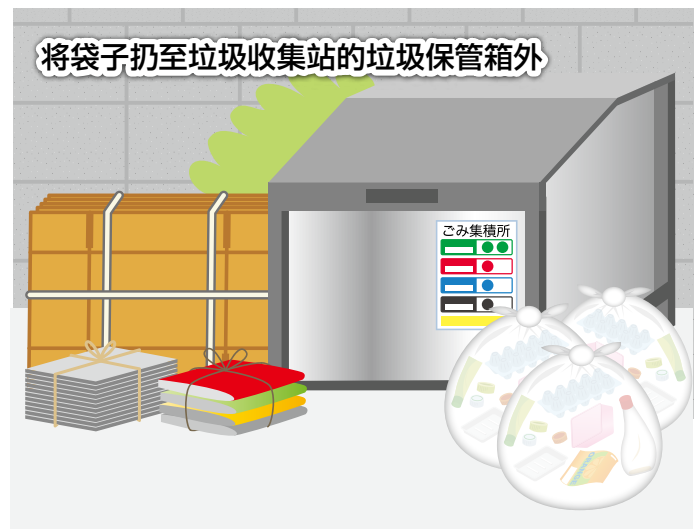
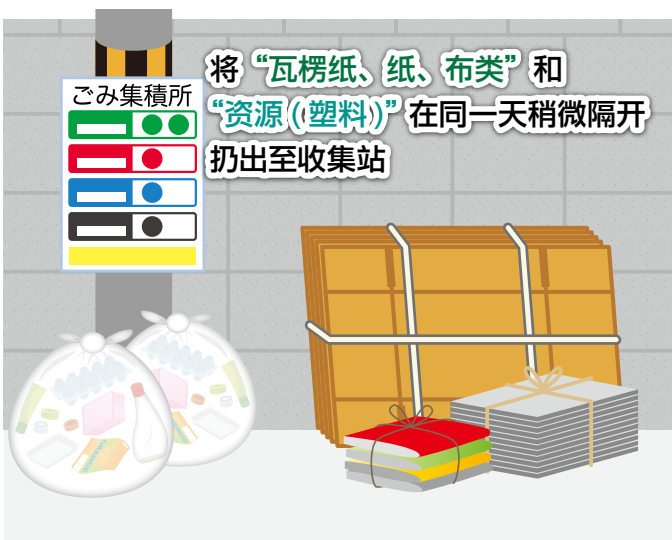
双层袋



直接放入袋里

※为了扔“可燃垃圾”(防止臭味和水分等)而使用的塑料袋,也可以在今后扔“可燃垃圾”时使用。
※“可燃垃圾”因为会燃烧,用双层袋丢弃也没问题。

因为回收企业不同,
“资源(塑料)”和“瓦楞纸、纸、布类”请在同一天分开扔出。

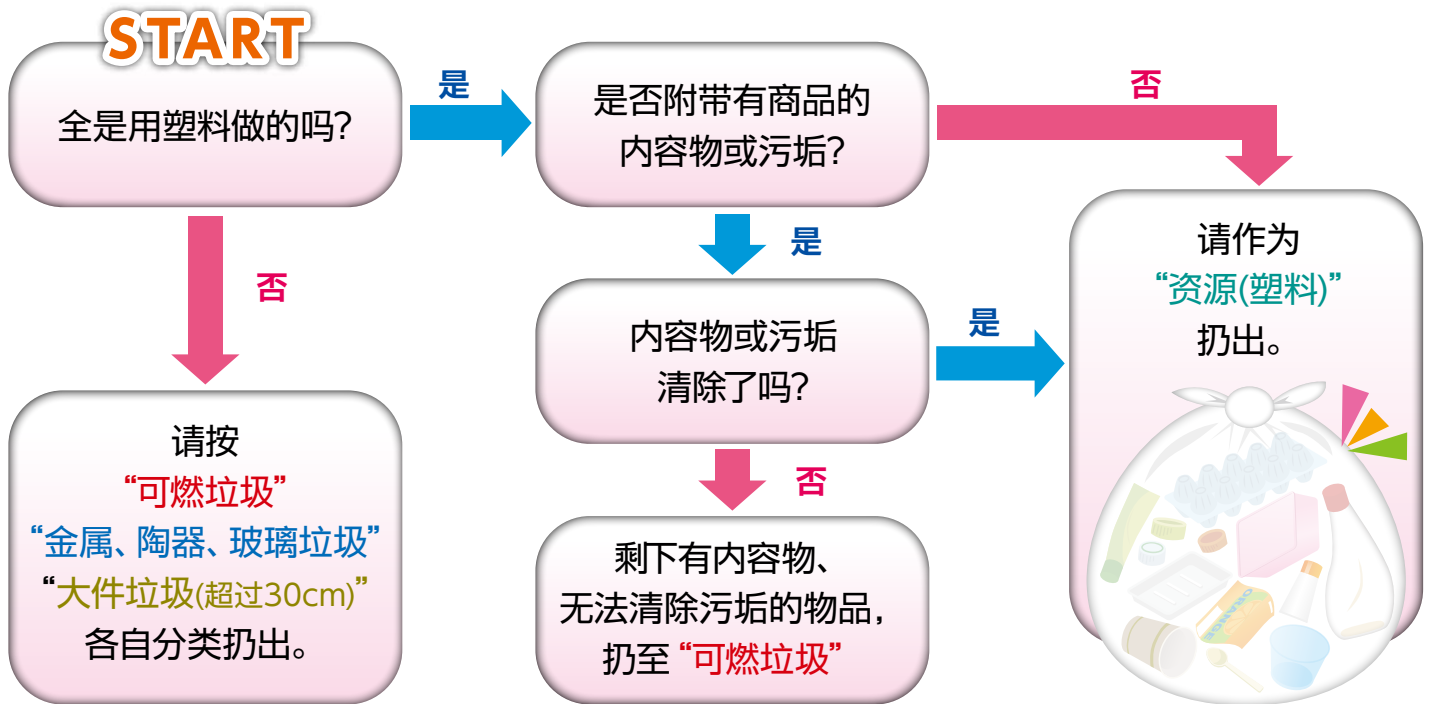


※塑料很轻,为了防止飞散,请活用防鸟网。

各个地区的回收日期请浏览区政府网站。

URL: <https://www.city.toshima.lg.jp/151/2209291309.html>

塑料的分类方法



各个品种的分类方法、丢弃方法


塑料瓶

- 因再生利用的途径不同，请取下瓶盖和标签，作为“资源(塑料)”扔出。
- 关于塑料瓶本体，请在“瓶、罐、塑料瓶”的日期，用回收袋(网)、集装箱或袋子扔出。



2023年10月起，设置的集装箱将更新为回收袋(自立式标准回收网)

塑料制餐具类等

- 素材全部用塑料做成时，即使没有塑料标志，也可作为“资源(塑料)”扔出。
- 尽量不要在店里买，积极使用可重复使用的物品。



CD、DVD、CD盒、DVD盒

- 请将CD、DVD同盒子一起均作为“资源(塑料)”扔出。
- 请去除将纸张附属物(歌词卡等)。



各品种分类方法、丢弃方法

●请清洗后扔出●

调味品的小袋

- 请清洗内容物，作为“资源(塑料)”扔出。
- 如果体积小，清洗后无法清除内容物时，请作为“可燃垃圾”扔出。
- 如果表面为银色并有塑料标记时，可作为“资源(塑料)”扔出。
铝请作为“金属、陶瓷、玻璃垃圾”扔出。



保鲜膜类

- 附着有污垢时，请稍微用水清洗。
清洗完后，请大致沥干水分，
然后作为“资源(塑料)”扔出。

便当、碗面等的容器

- 请用剩余的水稍微清洗内容物和污垢，或者用不用的布等擦拭。
- 即使残留有少量油分，也可作为“资源(塑料)”扔出。

内容物、污垢无法清除



少量的油分



替换包装(洗涤剂)

- 请清洗内容物，作为“资源(塑料)”扔出。
- 即使残留有少量液体或泡沫，也可作为“资源(塑料)”扔出。



带有纸制贴条的物品

- 如果是容易剥下的物品，请剥下。
无法剥下的物品，可直接作为“资源(塑料)”扔出。



请将剥下来的贴纸作为“可燃垃圾”扔出。

软管容器

- 用剪刀将容器剪成两半后容易清洗。
请尽可能作为“资源(塑料)”扔出。
- 无论如何也无法清除内容物的物品，
请作为“可燃垃圾”扔出。

稍微花点功夫就可作为
“资源(塑料)”扔出。



脏污后




切开容器



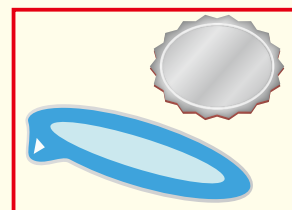
变得容易清洗

●请仔细确认标识内容●

盖子(酸奶等)

- 铝加工件不能作为“资源(塑料)”扔出。请作为“金属、陶瓷、玻璃垃圾”扔出。
- 背面为银色并有塑料标记时，可作为“资源(塑料)”扔出。

盖子为铝加工时，请作为“金属、陶瓷、玻璃垃圾”扔出。



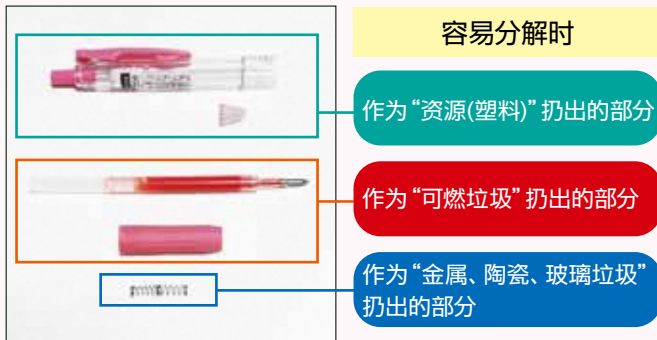
本体多为“塑料”，请确认标识内容。

各品种分类方法、丢弃方法

●请分解或缩小●

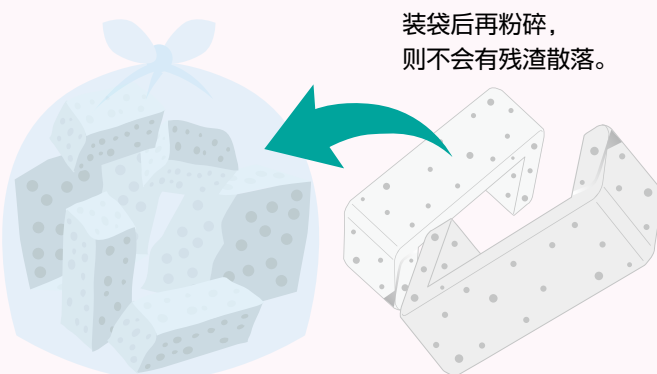
圆珠笔

- 尽可能分解，将五金件等拆下后作为“资源(塑料)”扔出。
难以分解时，请作为“可燃垃圾”扔出。



发泡苯乙烯

- 较大的物品请放入袋中，以大致30cm为标准粉碎，作为“资源(塑料)”扔出。



塑料制捆包绳

- 请大致切成30cm后，
作为“资源(塑料)”扔出。
- ※因为在筛选时可能会被机器缠住。



空气缓冲材料

- 请作为“资源(塑料)”扔出。
- 请大致切成30cm后，
作为“资源(塑料)”扔出。
- ※因为在筛选时可能会被机器缠住。



气泡缓冲材料请大致切成30cm后，作为“资源(塑料)”扔出。

气垫也请大致切成30cm。空气放掉后可以不占地方地扔出。

●请仔细确认标识内容。●


点心袋(薯片等)

- 袋子里为银色时，如有塑料标志，也可作为“资源(塑料)”扔出。
- 请轻轻拍打，没有残渣后再扔出。



药品包装(有铝加工物)


- 有塑料标志的物品，可作为“资源(塑料)”扔出。
- 只标记为金属的物品，请作为“金属、陶器、玻璃垃圾”扔出。
- 什么也没有标记的物品，请作为“可燃垃圾”扔出。



虽然写有“金属”，但因有塑料标志，可作为“资源(塑料)”扔出。

塑料资源回收的效果

① 区民一人日均塑料回收量可增加!



② 从焚烧改为再生利用后, 可减少可燃垃圾和CO₂!




回收的塑料资源将如下进行再生利用


材料再生利用

将塑料原样作为原料制作新产品的技术。

花台



垃圾袋



化学废料再生利用

对塑料进行科学处理, 转回作为原料进行再生利用的技术

※ 包括施加加热和压力回到原来的石油形态(油化)、将处理中产生的合成气作为基础化学原料再利用的形式(气化)等。



简单易懂的资源、垃圾的分类、丢弃方法

通过视频了解资源(塑料)的丢弃方法!



<https://www.youtube.com/watch?v=B8FCJJWo-so&t=274s>

链接将打开视频网站YouTube



资源、垃圾分类 APP“さんあ〜る” (3R) 的介绍



通过app轻松解决资源、垃圾的分类和丢弃方法的烦恼!



さんあ〜る

検索



下载此标志的APP

塑料资源回收的信息刊登在区主页上

关于塑料分类的资料、视频、区民说明会Q&A等信息在区主页上通知。

URL <https://www.city.toshima.lg.jp/151/2209291309.html>



关于塑料资源回收的咨询处

丰岛区环境清扫部垃圾减量推进课塑料分类收集准备小组

电话: 03-4566-2623 (直拨)

E-mail: A0014801@city.toshima.lg.jp