

一 経年変化


		全体		障害や疾病に対する地域の理解						
				よく理解を得られている			おおむね理解を得られている			
		令和元年度	令和4年度	令和元年度	令和4年度	前年比	令和元年度	令和4年度	前年比	
全体	件 %	1,638 100.0	1835 100.0	94 5.7	83 4.5	-21.6%	520 31.7	558 30.4	-4.2%	
調査票種別	身体(計)	件 %	850 100.0	1161 100.0	37 4.4	43 3.7	-15.0%	287 33.8	377 32.5	-3.7%
	視覚障害	件 %	61 100.0	90 100.0	4 6.6	2 2.2	-66.5%	19 31.1	27 30.0	-3.7%
	聴覚障害	件 %	67 100.0	93 100.0	4 6.0	4 4.3	-28.0%	19 28.4	36 38.7	36.5%
	平衡機能障害	件 %	13 100.0	21 100.0	3 23.1	1 4.8	-79.2%	4 30.8	6 28.6	-7.1%
	音声・言語・そ しゃく機能の障害	件 %	22 100.0	19 100.0	3 13.6	1 5.3	-61.1%	8 36.4	7 36.8	1.2%
	肢体不自由	件 %	374 100.0	484 100.0	17 4.5	20 4.1	-9.8%	135 36.1	165 34.1	-5.5%
	内部障害	件 %	269 100.0	324 100.0	7 2.6	14 4.3	65.2%	81 30.1	101 31.2	3.6%
	知的	件 %	236 100.0	272 100.0	35 14.8	26 9.6	-35.3%	86 36.4	81 29.8	-18.2%
	精神	件 %	183 100.0	191 100.0	14 7.7	11 5.8	-24.2%	42 23.0	46 24.1	5.0%
	難病	件 %	369 100.0	211 100.0	8 2.2	3 1.4	-35.4%	105 28.5	54 25.6	-10.0%

【下表へ続く】

		全体		障害や疾病に対する地域の理解						
				あまり理解を得られていない			理解を得られていない			
		令和元年度	令和4年度	令和元年度	令和4年度	前年比	令和元年度	令和4年度	前年比	
全体	件 %	1,638 100.0	1835 100.0	557 34.0	641 34.9	2.6%	312 19.0	364 19.8	4.0%	
調査票種別	身体(計)	件 %	850 100.0	1161 100.0	316 37.2	423 36.4	-2.1%	131 15.4	195 16.8	9.0%
	視覚障害	件 %	61 100.0	90 100.0	24 39.3	37 41.1	4.5%	11 18.0	15 16.7	-7.4%
	聴覚障害	件 %	67 100.0	93 100.0	25 37.3	33 35.5	-4.9%	10 14.9	14 15.1	1.2%
	平衡機能障害	件 %	13 100.0	21 100.0	6 46.2	7 33.3	-27.9%	0 0.0	6 28.6	
	音声・言語・そ しゃく機能の障害	件 %	22 100.0	19 100.0	7 31.8	4 21.1	-33.7%	4 18.2	3 15.8	-13.1%
	肢体不自由	件 %	374 100.0	484 100.0	139 37.2	181 37.4	0.6%	46 12.3	86 17.8	44.7%
	内部障害	件 %	269 100.0	324 100.0	113 42.0	130 40.1	-4.5%	49 18.2	57 17.6	-3.4%
	知的	件 %	236 100.0	272 100.0	56 23.7	71 26.1	10.0%	39 16.5	55 20.2	22.2%
	精神	件 %	183 100.0	191 100.0	62 33.9	61 31.9	-5.8%	49 26.8	62 32.5	21.4%
	難病	件 %	369 100.0	211 100.0	123 33.3	86 40.8	22.4%	93 25.2	52 24.6	-2.4%

【下表へ続く】

		全体		障害や疾病に対する地域の理解			
				不明・無回答		前年比	
		令和元年度	令和4年度	令和元年度	令和4年度		
全体	件 %	1,638 100.0	1835 100.0	155 9.5	189 10.3	8.8%	
調査票種別	身体(計)	件 %	850 100.0	1161 100.0	79 9.3	123 10.6	14.1%
	視覚障害	件 %	61 100.0	90 100.0	3 4.9	9 10.0	103.3%
	聴覚障害	件 %	67 100.0	93 100.0	9 13.4	6 6.5	-51.6%
	平衡機能障害	件 %	13 100.0	21 100.0	0 0.0	1 4.8	
	音声・言語・そ しゃく機能の障害	件 %	22 100.0	19 100.0	0 0.0	4 21.1	
	肢体不自由	件 %	374 100.0	484 100.0	37 9.9	32 6.6	-33.3%
	内部障害	件 %	269 100.0	324 100.0	19 7.1	22 6.8	-3.7%
	知的	件 %	236 100.0	272 100.0	20 8.5	39 14.3	68.7%
	精神	件 %	183 100.0	191 100.0	16 8.7	11 5.8	-33.7%
	難病	件 %	369 100.0	211 100.0	40 10.8	16 7.6	-29.9%



問 あなたのご家族は、あなたの病気について、十分理解していると思いますか。


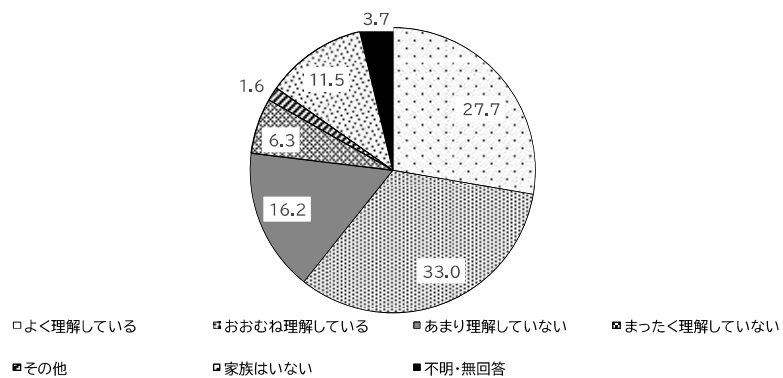
調査対象：

精神

○191 件のうち、「おおむね理解している」が 33.0%と最も多く、次いで「よく理解している」が 27.7%となっています。

(%)

N =  
191



問 障害者団体の活動に参加していない方にうかがいます。  
参加していない理由はどのようなことですか。(複数回答可)

調査対象： 身体 知的 精神


- 全体では、1,624 件のうち、「障害者団体の存在を知らない」が 31.0%と最も多く、次いで「活動内容が分からない」が 28.1%となっています。
- 身体障害のかたは、1,161 件のうち、「障害者団体の存在を知らない」が 32.9%と最も多く、次いで「活動内容が分からない」が 30.1%となっています。
- 知的障害のかたは、272 件のうち、「活動内容が分からない」が 18.8%と最も多く、次いで「障害者団体の存在を知らない」が 16.2%となっています。
- 精神障害のかたは、191 件のうち、「障害者団体の存在を知らない」が 40.3%と最も多く、次いで「活動内容が分からない」が 29.3%となっています。

		全 体	障害者団体の活動に参加しない理由					その他
			ほかの活動をしている	束縛されることがいやだ	障害者団体の存在を知らない	活動内容が分からない	必要性を感じない	
全 体		件 1624 % 100.0	101 6.2	238 14.7	503 31.0	456 28.1	202 12.4	134 8.3
調査票種別	身体	件 1161 % 100.0	73 6.3	178 15.3	382 32.9	349 30.1	162 14.0	109 9.4
	知的	件 272 % 100.0	15 5.5	34 12.5	44 16.2	51 18.8	34 12.5	19 7.0
	精神	件 191 % 100.0	13 6.8	26 13.6	77 40.3	56 29.3	6 3.1	6 3.1

【下表へ続く】

		全 体	不明・無回答
調査票種別	身体	件 1161 % 100.0	252 21.7
	知的	件 272 % 100.0	126 46.3
	精神	件 191 % 100.0	62 32.5

※複数回答形式の設問のため、各選択肢の回答比率の合計は 100%を超える値となります。




問 あなたは、運動やスポーツを行いたいと思いますか、また、行っていますか。

調査対象： 身体 知的 精神 難病

- 全体では、1,835 件のうち、「運動やスポーツに興味があるが、行っていない」が 41.4%と最も多く、次いで「運動やスポーツに興味があり、すでに行っている」が 25.5%となっています。
- 身体障害のかたは、1,161 件のうち、「運動やスポーツに興味があるが、行っていない」が 41.3%と最も多く、次いで「運動やスポーツに興味があり、すでに行っている」が 24.8%となっています。
- 知的障害のかたは、272 件のうち、「運動やスポーツに興味があるが、行っていない」が 30.1%と最も多く、次いで「運動やスポーツに興味がないため行っていない」が 27.9%となっています。
- 精神障害のかたは、191 件のうち、「運動やスポーツに興味があるが、行っていない」が 44.5%と最も多く、次いで「運動やスポーツに興味があり、すでに行っている」が 32.5%となっています。
- 難病のかたは、211 件のうち、「運動やスポーツに興味があるが、行っていない」が 54.0%と最も多く、次いで「運動やスポーツに興味があり、すでに行っている」が 23.2%となっています。

		全 体	運動やスポーツへの興味				
			運動やスポーツに興味があり、すでに行っている	運動やスポーツに興味があるが、行っていない	運動やスポーツに興味がないため行っていない	不明・無回答	
全 体	件	1835	468	760	411	196	
	%	100.0	25.5	41.4	22.4	10.7	
調査票種別	身体(計)	件	1161	288	479	263	131
		%	100.0	24.8	41.3	22.7	11.3
	視覚障害	件	90	29	33	22	6
		%	100.0	32.2	36.7	24.4	6.7
	聴覚障害	件	93	22	48	17	6
		%	100.0	23.7	51.6	18.3	6.5
	平衡機能障害	件	21	7	6	4	4
		%	100.0	33.3	28.6	19.0	19.0
	音声・言語・そしゃく機能の障害	件	19	3	9	2	5
		%	100.0	15.8	47.4	10.5	26.3
	肢体不自由	件	484	112	200	129	43
		%	100.0	23.1	41.3	26.7	8.9
	内部障害	件	324	92	144	66	22
	%	100.0	28.4	44.4	20.4	6.8	
知的	件	272	69	82	76	45	
	%	100.0	25.4	30.1	27.9	16.5	
精神	件	191	62	85	33	11	
	%	100.0	32.5	44.5	17.3	5.8	
難病	件	211	49	114	39	9	
	%	100.0	23.2	54.0	18.5	4.3	




—クロス集計—（運動やスポーツへの興味×年齢）

<身体障害>

身体		全体		運動やスポーツへの興味			
				運動やスポーツに興味があり、すでに行っている	運動やスポーツに興味があるが、行っていない	運動やスポーツに興味がないため行っていない	不明・無回答
年齢	18歳未満	件	0	0	0	0	0
		%					
	18～29歳	件	51	13	23	13	2
		%	100.0	25.5	45.1	25.5	3.9
	30～49歳	件	213	66	89	48	10
		%	100.0	31.0	41.8	22.5	4.7
	50～64歳	件	497	124	229	118	26
		%	100.0	24.9	46.1	23.7	5.2
	65歳以上	件	350	82	133	79	56
		%	100.0	23.4	38.0	22.6	16.0


<精神障害>

精神		全体		運動やスポーツへの興味			
				運動やスポーツに興味があり、すでに行っている	運動やスポーツに興味があるが、行っていない	運動やスポーツに興味がないため行っていない	不明・無回答
年齢	18歳未満	件	0	0	0	0	0
		%					
	18～29歳	件	25	9	10	5	1
		%	100.0	36.0	40.0	20.0	4.0
	30～49歳	件	91	35	41	13	2
		%	100.0	38.5	45.1	14.3	2.2
	50～64歳	件	64	16	32	12	4
		%	100.0	25.0	50.0	18.8	6.3
	65歳以上	件	9	1	2	3	3
		%	100.0	11.1	22.2	33.3	33.3



<難病>

難病		全体		運動やスポーツへの興味			
				運動やスポーツに興味があり、すでに行っている	運動やスポーツに興味があるが、行っていない	運動やスポーツに興味がないため行っていない	不明・無回答
年齢	18歳未満	件	1	0	0	1	0
		%	100.0	0.0	0.0	100.0	0.0
	18～29歳	件	13	3	6	4	0
		%	100.0	23.1	46.2	30.8	0.0
	30～49歳	件	80	15	54	9	2
		%	100.0	18.8	67.5	11.3	2.5
	50～64歳	件	66	16	34	14	2
		%	100.0	24.2	51.5	21.2	3.0
	65歳以上	件	42	13	20	7	2
		%	100.0	31.0	47.6	16.7	4.8



問 運動やスポーツをどれくらいの頻度で実施していますか。

調査対象： 身体 知的 精神 難病

- 全体では、468 件のうち、「週に 3 日以上」が 45.3%と最も多く、次いで「週に 1~2 日」が 34.2%となっています。
- 身体障害のかたは、288 件のうち、「週に 3 日以上」が 47.2%と最も多く、次いで「週に 1~2 日」が 34.0%となっています。
- 知的障害のかたは、69 件のうち、「週に 3 日以上」「週に 1~2 日」が 34.8%と最も多く、次いで「月に 1~3 日」が 26.1%となっています。
- 精神障害のかたは、62 件のうち、「週に 3 日以上」が 50.0%と最も多く、次いで「週に 1~2 日」が 25.8%となっています。
- 難病のかたは、49 件のうち、「週に 1~2 日」が 44.9%と最も多く、次いで「週に 3 日以上」が 42.9%となっています。

