


—クロス集計—（運動やスポーツの実施頻度×年齢）

<身体障害>

身体		全体	運動やスポーツの実施頻度						
			週に3日以上	週に1~2日	月に1~3日	3か月に1~2日	年に1~3日	不明・無回答	
年齢	18歳未満	件	0	0	0	0	0	0	0
		%							
	18~29歳	件	51	3	9	2	0	0	37
		%	100.0	5.9	17.6	3.9	0.0	0.0	72.5
	30~49歳	件	213	25	26	11	5	1	145
		%	100.0	11.7	12.2	5.2	2.3	0.5	68.1
	50~64歳	件	497	58	57	19	0	3	360
		%	100.0	11.7	11.5	3.8	0.0	0.6	72.4
	65歳以上	件	350	50	28	12	2	3	255
		%	100.0	14.3	8.0	3.4	0.6	0.9	72.9


<精神障害>

精神		全体	運動やスポーツの実施頻度						
			週に3日以上	週に1~2日	月に1~3日	3か月に1~2日	年に1~3日	不明・無回答	
年齢	18歳未満	件	0	0	0	0	0	0	0
		%							
	18~29歳	件	25	5	2	2	0	0	16
		%	100.0	20.0	8.0	8.0	0.0	0.0	64.0
	30~49歳	件	91	14	11	8	2	0	56
		%	100.0	15.4	12.1	8.8	2.2	0.0	61.5
	50~64歳	件	64	10	3	2	0	2	47
		%	100.0	15.6	4.7	3.1	0.0	3.1	73.4
	65歳以上	件	9	2	1	0	0	0	6
		%	100.0	22.2	11.1	0.0	0.0	0.0	66.7



<難病>


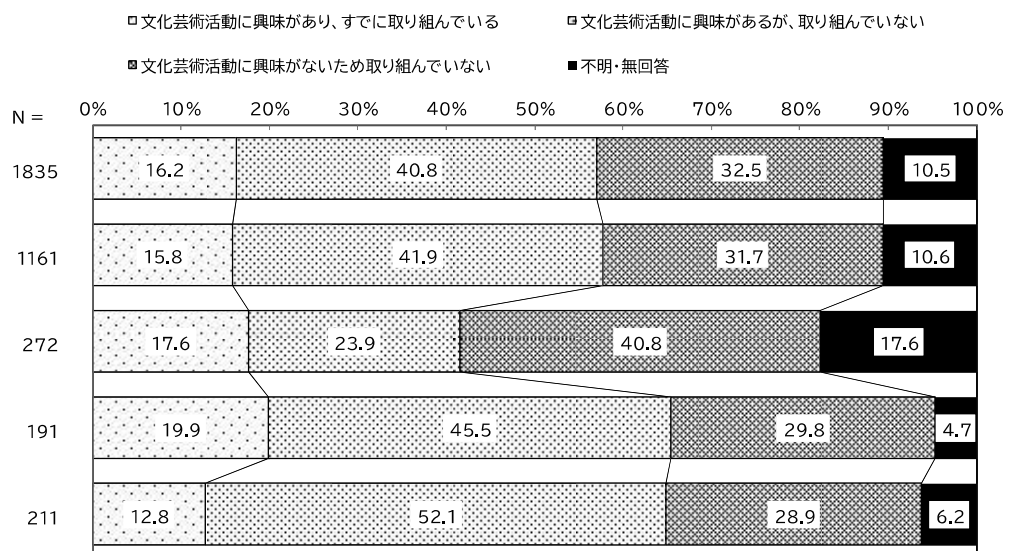
難病		全 体	運動やスポーツの実施頻度						
			週に3日以上	週に1~2日	月に1~3日	3か月に1~2日	年に1~3日	不明・無回答	
年 齢	18歳未満	件	1	0	0	0	0	1	0
		%	100.0	0.0	0.0	0.0	0.0	100.0	0.0
	18~29歳	件	13	0	3	0	0	10	0
		%	100.0	0.0	23.1	0.0	0.0	76.9	0.0
	30~49歳	件	80	6	8	0	2	64	0
		%	100.0	7.5	10.0	0.0	2.5	80.0	0.0
	50~64歳	件	66	8	6	2	0	50	0
		%	100.0	12.1	9.1	3.0	0.0	75.8	0.0
	65歳以上	件	42	6	5	2	1	28	0
		%	100.0	14.3	11.9	4.8	2.4	66.7	0.0



問 あなたは、文化芸術活動（鑑賞、創作、体験など）に興味がありますか。また、取り組んでいますか。

調査対象： 身体 知的 精神 難病

- 全体では、1,835 件のうち、「文化芸術に興味があるが、取り組んでいない」が 40.8%と最も多く、次いで「文化芸術に興味がないため取り組んでいない」が 32.5%となっています。
- 身体障害のかたは、1,161 件のうち、「文化芸術に興味があるが、取り組んでいない」が 41.9%と最も多く、次いで「文化芸術に興味がないため取り組んでいない」が 31.7%となっています。
- 知的障害のかたは、272 件のうち、「文化芸術に興味がないため取り組んでいない」が 40.8%と最も多く、次いで「文化芸術に興味があるが、取り組んでいない」が 23.9%となっています。
- 精神障害のかたは、191 件のうち、「文化芸術に興味があるが、取り組んでいない」が 45.5%と最も多く、次いで「文化芸術に興味がないため取り組んでいない」が 29.8%となっています。
- 難病のかたは、211 件のうち、「文化芸術に興味があるが、取り組んでいない」が 52.1%と最も多く、次いで「文化芸術に興味がないため取り組んでいない」が 28.9%となっています。



問 文化芸術活動にどれくらいの頻度で取り組んでいますか。

調査対象： 身体 知的 精神 難病

- 全体では、297 件のうち、「月に 1～3 日」が 29.0%と最も多く、次いで「週に 1～2 日」が 19.2%となっています。
- 身体障害のかたは、184 件のうち、「月に 1～3 日」が 31.0%と最も多く、次いで「3 か月に 1～2 日」が 19.0%となっています。
- 知的障害のかたは、48 件のうち、「月に 1～3 日」が 27.1%と最も多く、次いで「週に 1～2 日」が 25.0%となっています。
- 精神障害のかたは、38 件のうち、「週に 3 日以上」「月に 1～3 日」が 26.3%と最も多く、次いで「週に 1～2 日」が 23.7%となっています。
- 難病のかたは、27 件のうち、「週に 1～2 日」が 25.9%と最も多く、次いで「週に 3 日以上」「月に 1～3 日」「3 か月に 1～2 日」が 22.2%となっています。

