

一クロス集計一（子どもに関する困りごと×日常的に受けている医療的ケア）

<障害児>

		全体	子どもに関する困りごと						
			育児や教育のこと	医療のこと	リハビリのこと	福祉サービスのこと	生活費、医療費など経済的なこと	交通機関が使いづらいなど、外出が困難なこと	
日常的に受けている医療的ケア	人工呼吸器の使用	件 %	4 100.0	2 50.0	- -	- -	2 50.0	1 25.0	2 50.0
	痰たんの吸引	件 %	6 100.0	2 33.3	1 16.7	1 16.7	3 50.0	2 33.3	2 33.3
	吸入ネブライザー	件 %	7 100.0	3 42.9	1 14.3	1 14.3	3 42.9	2 28.6	2 28.6
	酸素療法	件 %	4 100.0	3 75.0	- -	- -	1 25.0	1 25.0	2 50.0
	経管栄養・胃ろう	件 %	7 100.0	4 57.1	2 28.6	2 28.6	4 57.1	2 28.6	2 28.6
	その他	件 %	11 100.0	7 63.6	5 45.5	2 18.2	4 36.4	4 36.4	2 18.2
	特になし	件 %	263 100.0	195 74.1	39 14.8	23 8.7	70 26.6	38 14.4	35 13.3


【下表へ続く】

		全体	子どもに関する困りごと						
			子育てや障害について必要な情報を得られない、得るのが難しいこと	強く叱責してしまったり、手をあげてしまうこと	相談する相手がないこと	お子さんとのコミュニケーションがとりにくいこと	お子さんの性的なこと	発達の遅れや障害、病気等について周りからの理解が得られないこと	
日常的に受けている医療的ケア	人工呼吸器の使用	件 %	4 100.0	- -	- -	- -	- -	- -	- -
	痰たんの吸引	件 %	6 100.0	- -	- -	- -	- -	1 16.7	- -
	吸入ネブライザー	件 %	7 100.0	- -	- -	- -	- -	- -	- -
	酸素療法	件 %	4 100.0	- -	- -	- -	- -	- -	- -
	経管栄養・胃ろう	件 %	7 100.0	1 14.3	- -	- -	- -	- -	- -
	その他	件 %	11 100.0	3 27.3	1 9.1	- -	1 9.1	3 27.3	3 27.3
	特になし	件 %	263 100.0	47 17.9	29 11.0	27 10.3	75 28.5	20 7.6	33 12.5

【下表へ続く】

		全体	子どもに関する困りごと					
			きょうだいの学校行事や冠婚葬祭時などに預け先が見つからないこと	近くに理解のある医療機関が見つからないこと	その他	特になし	不明・無回答	
日常的に受けている医療的ケア	人工呼吸器の使用	件 %	4 100.0	3 75.0	- -	2 50.0	- -	- -
	痰たんの吸引	件 %	6 100.0	4 66.7	- -	2 33.3	- -	- -
	吸入ネブライザー	件 %	7 100.0	4 57.1	- -	2 28.6	1 14.3	- -
	酸素療法	件 %	4 100.0	2 50.0	- -	2 50.0	- -	- -
	経管栄養・胃ろう	件 %	7 100.0	4 57.1	- -	2 28.6	- -	- -
	その他	件 %	11 100.0	1 9.1	- -	1 9.1	3 27.3	- -
	特になし	件 %	263 100.0	48 18.3	35 13.3	20 7.6	20 7.6	1 0.4

※複数回答可として扱ったため、各選択肢の回答比率の合計は100%を超える値となる場合があります。

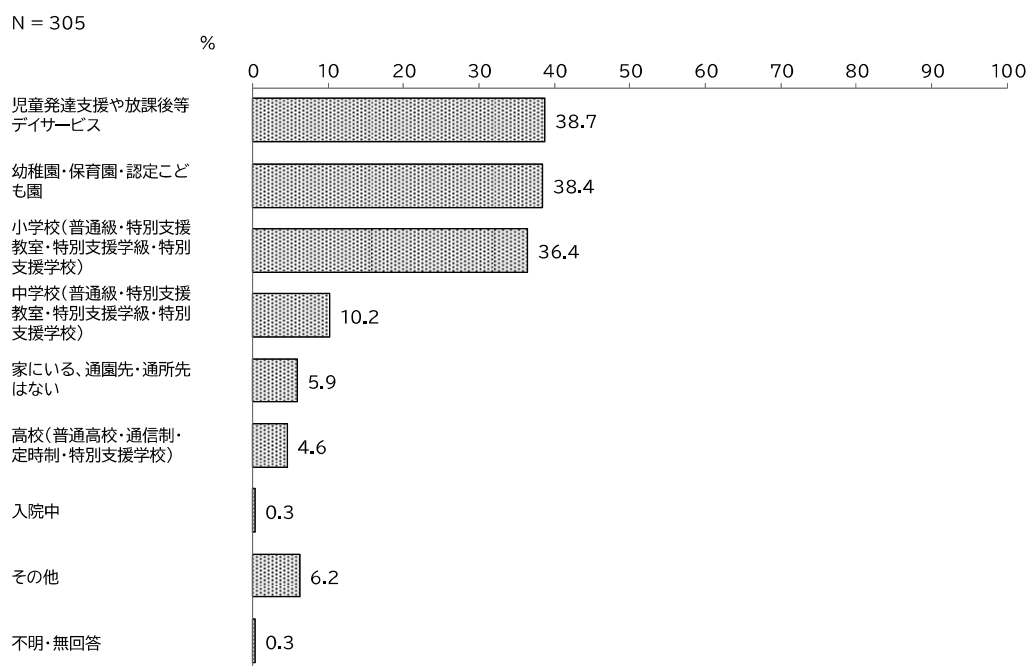


問 お子さんは、平日の日中、どこで過ごしていますか。(複数回答可)


調査対象：

児童

○305 件のうち、「児童発達支援や放課後等デイサービス」が 38.7%と最も多く、次いで「幼稚園・保育園・認定こども園」が 38.4%となっています。



※複数回答形式の設問のため、各選択肢の回答比率の合計は 100%を超える値となります。

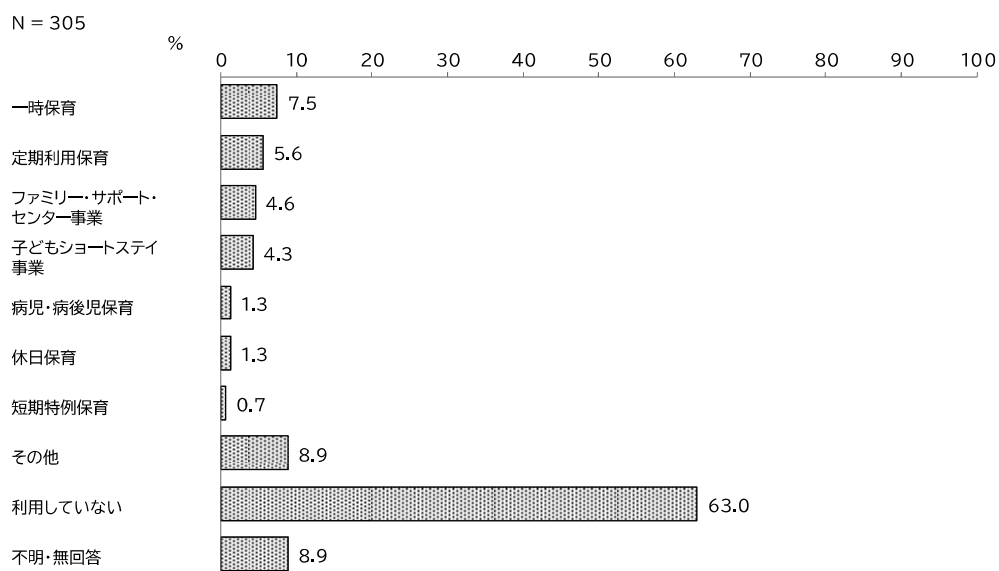


問 今年度、利用した保育事業を教えてください。(複数回答可)


調査対象：

児童

○305 件のうち、「利用していない」が 63.0% と最も多く、次いで「一時保育」が 7.5% となっています。



※複数回答形式の設問のため、各選択肢の回答比率の合計は 100% を超える値となります。

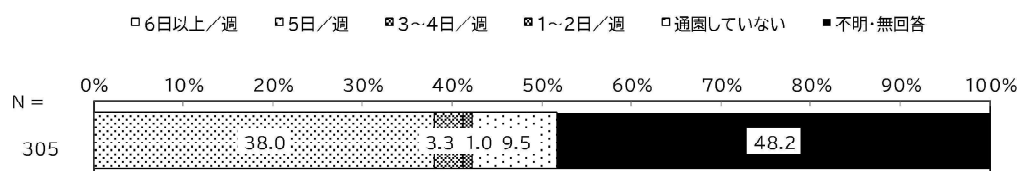


問 幼稚園・保育園・認定こども園の通園頻度はどのくらいですか。

調査対象：

児童


○305 件のうち、「5日/週」が 38.0%と最も多く、次いで「通園していない」が 9.5%となっています。



—クロス集計— (幼稚園・保育園・認定こども園の通園頻度×年齢)

<障害児>

			全 体	幼稚園・保育園・認定こども園の通園頻度					
				6日以上/週	5日/週	3~4日/週	1~2日/週	通園していない	不明・無回答
年 齢	0~6歳	件	146	-	105	10	3	21	7
		%	100.0	-	71.9	6.8	2.1	14.4	4.8

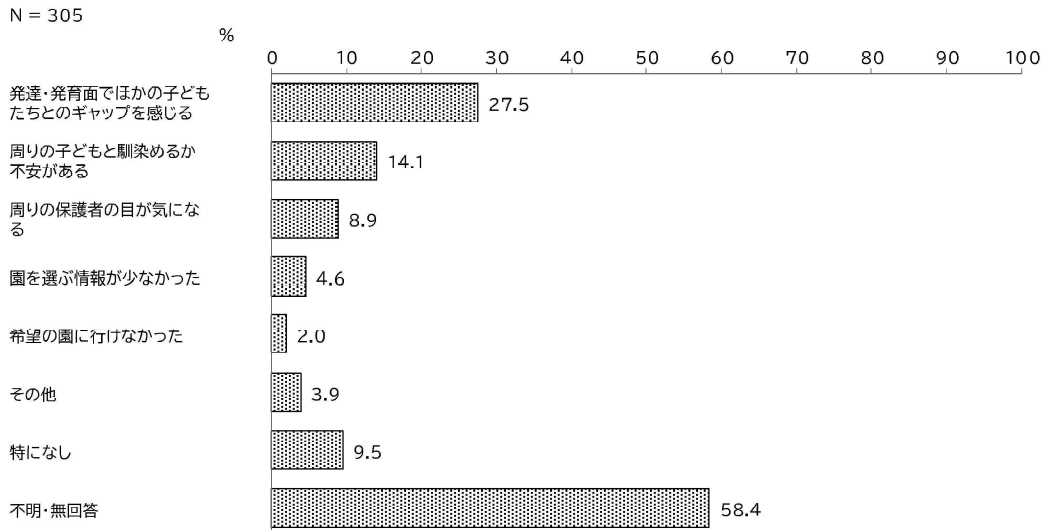


問 幼稚園・保育園・認定こども園のことで困ったことはありますか。(複数回答可)

調査対象：

児童

○305 件のうち、「発達・発育面でほかの子どもたちとのギャップを感じる」が 27.5%と最も多く、次いで「周りの子どもと馴染めるか不安がある」が 14.1%となっています。



※複数回答形式の設問のため、各選択肢の回答比率の合計は 100%を超える値となります。

—クロス集計— (幼稚園・保育園・認定こども園での困りごと×年齢)


<障害児>

		全体	幼稚園・保育園・認定こども園に関する困りごと						
			特になし	周りの子どもと馴染めるか不安がある	発達・発育面でほかの子どもたちとのギャップを感じる	周りの保護者の目が気になる	希望の園に行けなかった	園を選ぶ情報が少なかった	
年齢	0~6歳	件	146	25	40	78	25	4	13
		%	100.0	17.1	27.4	53.4	17.1	2.7	8.9

【下表へ続く】

		全体		
			その他	不明・無回答
年齢	0~6歳	件	146	11
		%	100.0	7.5
				0.0

※複数回答可として扱ったため、各選択肢の回答比率の合計は 100%を超える値となる場合があります。



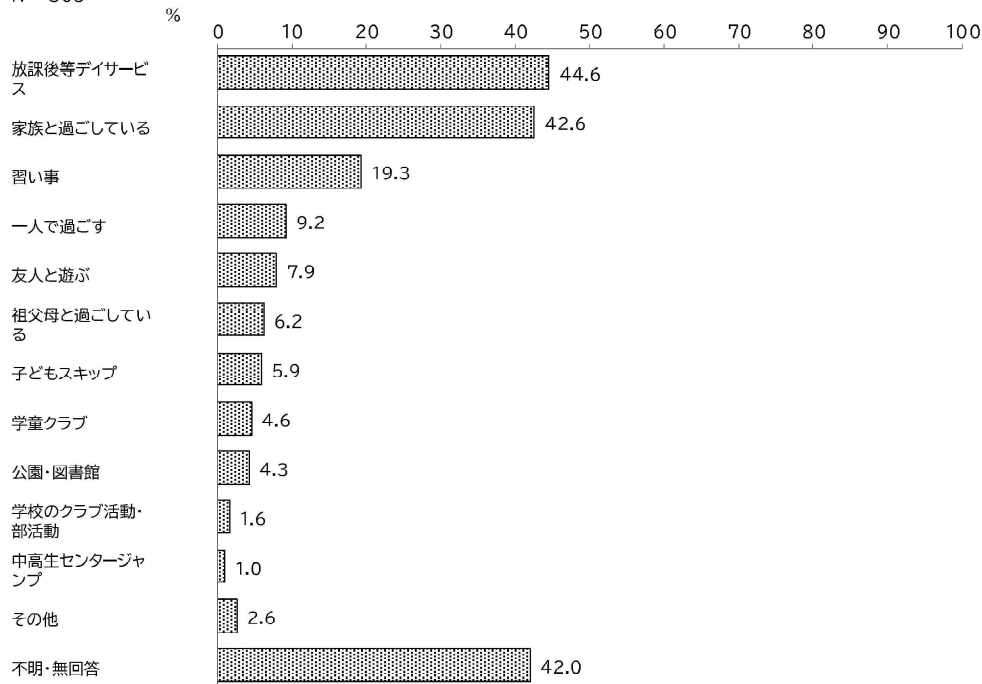
問 お子さんは放課後や休日はどのように過ごしていますか。(複数回答可)

調査対象：

児童

○305 件のうち、「放課後等デイサービス」が 44.6%と最も多く、次いで「家族と過ごしている」が 42.6%となっています。

N = 305



※複数回答形式の設問のため、各選択肢の回答比率の合計は 100%を超える値となります。

—クロス集計—(子どもの放課後・休日の過ごし方×年齢)

<障害児>

			全体	子どもの放課後・休日の過ごし方					
				子どもスキップ	学童クラブ	中高生センタージャンプ	学校のクラブ活動・部活動	公園・図書館	習い事
年齢	7~18歳	件	157	17	13	3	5	10	49
		%	100.0	10.8	8.3	1.9	3.2	6.4	31.2


【下表へ続く】

			全体	子どもの放課後・休日の過ごし方					
				放課後等デイサービス	友人と遊ぶ	一人で過ごす	家族と過ごしている	祖父母と過ごしている	その他
年齢	7~18歳	件	157	133	19	27	109	16	4
		%	100.0	84.7	12.1	17.2	69.4	10.2	2.5

【下表へ続く】

			全体	不明・無回答
				年齢
		%	100.0	0.0

※複数回答可として扱ったため、各選択肢の回答比率の合計は 100%を超える値となる場合があります。

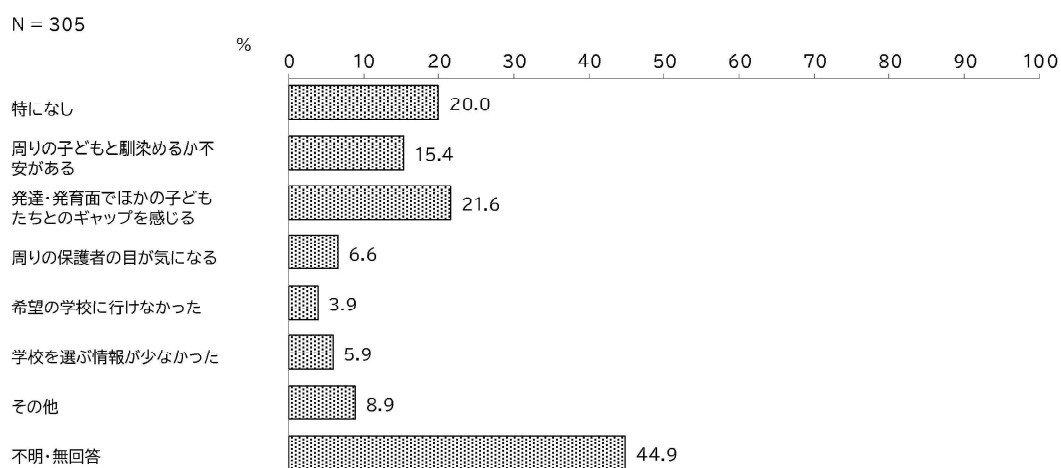


問 学校のことで困ったことはありますか。(複数回答可)

調査対象：

児童

○305 件のうち、「発達・発育面でほかの子どもたちとのギャップを感じる」が 21.6%と最も多く、次いで「特になし」が 20.0%となっています。



※複数回答形式の設問のため、各選択肢の回答比率の合計は 100%を超える値となります。

—クロス集計— (学校に関する困りごと×年齢)

<障害児>

年齢	7~18歳	件	全体	学校に関する困りごと					
				特になし	周りの子どもと馴染めるか不安がある	発達・発育面でほかの子どもたちとのギャップを感じる	周りの保護者の目が気になる	希望の学校に行けなかった	学校を選ぶ情報が少なかった
		157	100.0	55	40	55	17	11	17
		%		35.0	25.5	35.0	10.8	7.0	10.8

【下表へ続く】

年齢	7~18歳	件	全体	その他	
				その他	不明・無回答
		24			
		%		15.3	

※複数回答可として扱ったため、各選択肢の回答比率の合計は 100%を超える値となる場合があります。

