


【前ページから続く】

		全 体	手帳の等級・程度				
			精神障害者保健 福祉手帳1級	精神障害者保健 福祉手帳2級	精神障害者保健 福祉手帳3級	不明・無回答	
全 体	件	1615	3	130	94	78	
	%	100.0	0.2	8.0	5.8	4.8	
調 査 票 種 別	身体	件	1059	-	25	11	68
		%	100.0	-	2.4	1.0	6.4
	知的	件	234	2	10	8	4
		%	100.0	0.9	4.3	3.4	1.7
	精神	件	161	1	87	68	1
		%	100.0	0.6	54.0	42.2	0.6
	難病	件	17	-	3	3	2
		%	100.0	-	17.6	17.6	11.8
	障害児	件	144	-	5	4	3
		%	100.0	-	3.5	2.8	2.1

※複数回答形式の設問のため、各選択肢の回答比率の合計は100%を超える値となります。



問 手帳を持っていない理由は何ですか。

調査対象：

精神

○回答は1件のみで、「メリットを感じないため」となっています。

問 発達障害等の障害があれば教えてください。(複数回答可)

調査対象：

身体

知的

精神

難病

児童

○全体では、2,140件のうち、「不明・無回答」を別にすると「特にない」が34.3%と最も多く、次いで「発達障害」が13.7%となっています。

○身体障害のかたは、1,161件のうち、「特にない」が40.6%と最も多く、次いで「その他」が7.6%となっています。

○知的障害のかたは、272件のうち、「特にない」が28.3%と最も多く、次いで「発達障害」が25.7%となっています。


○精神障害のかたは、191件のうち、「特にない」が39.8%と最も多く、次いで「発達障害」が27.2%となっています。

○難病のかたは、211件のうち、「特にない」が16.1%と最も多く、次いで「その他」が1.4%となっています。

○障害児は、305件のうち、「発達障害」が50.5%と最も多く、次いで「特にない」が25.2%となっています。

		全体	他の障害等					
			発達障害	高次脳機能障害	その他	特にない	不明・無回答	
全体	件	2140	294	71	231	735	873	
	%	100.0	13.7	3.3	10.8	34.3	40.8	
調査票種別	身体	件	1161	16	58	88	471	539
		%	100.0	1.4	5.0	7.6	40.6	46.4
	知的	件	272	70	2	56	77	82
		%	100.0	25.7	0.7	20.6	28.3	30.1
	精神	件	191	52	6	21	76	45
		%	100.0	27.2	3.1	11.0	39.8	23.6
	難病	件	211	2	2	3	34	170
		%	100.0	0.9	0.9	1.4	16.1	80.6
	障害児	件	305	154	3	63	77	37
		%	100.0	50.5	1.0	20.7	25.2	12.1

※複数回答形式の設問のため、各選択肢の回答比率の合計は100%を超える値となります。



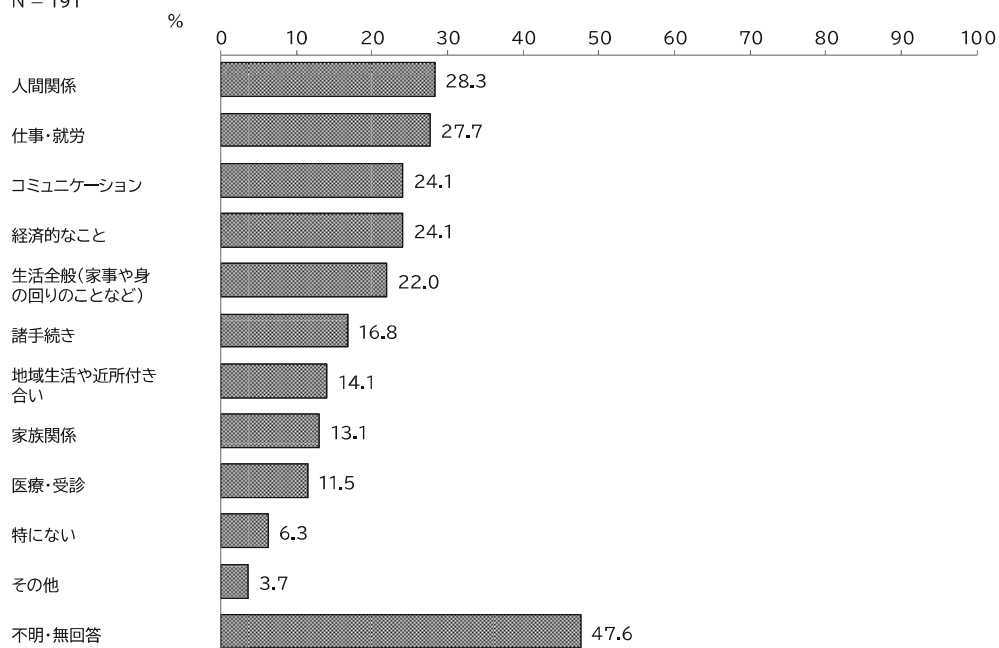
問 あなたは日常生活や社会生活の中で困難を感じることはありませんか。(複数回答可)

調査対象：

精神

○191 件のうち、「人間関係」が 28.3%と最も多く、次いで「仕事・就労」が 27.7%となっています。

N = 191



※複数回答形式の設問のため、各選択肢の回答比率の合計は 100%を超える値となります。

