


## 1-8 外出の状況

---

### まとめ

- 全体ではほぼ毎日外出しているかたが5割強と最も多く、障害児では8割弱がほぼ毎日外出。
- 外出の方法は、全体では電車・地下鉄が4割弱と多く、次いで徒歩が2割強。バス・タクシーの利用も多いが、精神障害・難病のかたは自転車もよく利用。障害児は徒歩が8割強と最も多い。
- 1年以内に、外出時にけがの経験があるのは全体の1割強。その理由としては歩道の段差・すべってが多い。
- 外出時に危険を感じたことは、いずれの障害においても自転車の通行が最も多く、全体では5割程度。次いで、歩きスマホを含む通行人が4割強。
- 1年以内に、自宅内でけがの経験があるのは全体の1割強。けがをした場所は居間・台所・階段が多い。
- まちのバリアフリーに対する満足度は、全体でおおむね満足が4割程度、やや不満が3割強。視覚障害・平衡機能障害・肢体不自由のかたは、やや不満がおおむね満足の割合を上回る。




問 通院を含め、外出の頻度は、どのくらいですか。

調査対象： 身体 知的 精神 難病 児童

- 全体では、2,140 件のうち、「ほぼ毎日」が 53.5%と最も多く、次いで「週に 3~4 回」が 19.2%となっています。
- 身体障害のかたは、1,161 件のうち、「ほぼ毎日」が 44.4%と最も多く、次いで「週に 3~4 回」が 23.0%となっています。
- 知的障害のかたは、272 件のうち、「ほぼ毎日」が 59.6%と最も多く、次いで「週に 3~4 回」が 11.0%となっています。
- 精神障害のかたは、191 件のうち、「ほぼ毎日」が 57.6%と最も多く、次いで「週に 3~4 回」が 25.1%となっています。
- 難病のかたは、211 件のうち、「ほぼ毎日」が 55.0%と最も多く、次いで「週に 3~4 回」が 20.4%となっています。
- 障害児は、305 件のうち、「ほぼ毎日」が 79.0%と最も多く、次いで「週に 1~2 回」が 8.2%となっています。

		全体	外出の頻度(通院含む)					まったく外出しない	
			ほぼ毎日	週に3~4回	週に1~2回	月に2~3回	年に数回		
全体	件	2140	1144	410	237	148	36	32	
	%	100.0	53.5	19.2	11.1	6.9	1.7	1.5	
調査票種別	身体(計)	件	1161	515	267	147	108	26	22
	%	100.0	44.4	23.0	12.7	9.3	2.2	1.9	
	視覚障害	件	90	47	16	10	8	2	4
	%	100.0	52.2	17.8	11.1	8.9	2.2	4.4	
	聴覚障害	件	93	37	19	15	10	2	2
	%	100.0	39.8	20.4	16.1	10.8	2.2	2.2	
	平衡機能障害	件	21	6	2	2	4	3	3
	%	100.0	28.6	9.5	9.5	19.0	14.3	14.3	
	音声・言語・そしゃく機能の障害	件	19	6	5	1	2	2	2
	%	100.0	31.6	26.3	5.3	10.5	10.5	10.5	
	肢体不自由	件	484	208	103	73	60	13	14
	%	100.0	43.0	21.3	15.1	12.4	2.7	2.9	
	内部障害	件	324	164	96	25	21	6	3
	%	100.0	50.6	29.6	7.7	6.5	1.9	0.9	
知的	件	272	162	30	27	7	6	4	
%	100.0	59.6	11.0	9.9	2.6	2.2	1.5		
精神	件	191	110	48	18	9	-	1	
%	100.0	57.6	25.1	9.4	4.7	-	0.5		
難病	件	211	116	43	20	16	2	4	
%	100.0	55.0	20.4	9.5	7.6	0.9	1.9		
障害児	件	305	241	22	25	8	2	1	
%	100.0	79.0	7.2	8.2	2.6	0.7	0.3		

【次ページへ続く】




【前ページから続く】

		全 体		
				不明・無回答
全 体	件	2140		133
	%	100.0		6.2
調 査 票 種 別	身体(計)	件	1161	76
		%	100.0	6.5
	視覚障害	件	90	3
		%	100.0	3.3
	聴覚障害	件	93	8
		%	100.0	8.6
	平衡機能障害	件	21	1
		%	100.0	4.8
	音声・言語・そしゅく機能の障害	件	19	1
		%	100.0	5.3
	肢体不自由	件	484	13
		%	100.0	2.7
	内部障害	件	324	9
		%	100.0	2.8
	知的	件	272	36
	%	100.0	13.2	
精神	件	191	5	
	%	100.0	2.6	
難病	件	211	10	
	%	100.0	4.7	
障害児	件	305	6	
	%	100.0	2.0	

—クロス集計— (外出の頻度×手帳等級)

		全 体	外出の頻度(通院含む)						不明・無回答
			ほぼ毎日	週に3~4回	週に1~2回	月に2~3回	年に数回	まったく外出しない	
手 帳 等 級	身体障害者手帳1級	367	169	106	33	26	13	11	9
		100.0	46.0	28.9	9.0	7.1	3.5	3.0	2.5
	身体障害者手帳2級	204	84	46	34	23	4	7	6
		100.0	41.2	22.5	16.7	11.3	2.0	3.4	2.9
	身体障害者手帳3級	145	68	27	17	23	3	2	5
		100.0	46.9	18.6	11.7	15.9	2.1	1.4	3.4
	身体障害者手帳4級	213	111	38	32	20	2	3	7
		100.0	52.1	17.8	15.0	9.4	0.9	1.4	3.3
	身体障害者手帳5級	58	33	10	6	5	-	-	4
		100.0	56.9	17.2	10.3	8.6	-	-	6.9
	身体障害者手帳6級	53	27	14	7	4	-	-	1
		100.0	50.9	26.4	13.2	7.5	-	-	1.9
	身体障害者手帳7級	1	-	1	-	-	-	-	-
		100.0	-	100.0	-	-	-	-	-
	愛の手帳1度	4	3	-	-	1	-	-	-
		100.0	75.0	-	-	25.0	-	-	-
	愛の手帳2度	76	49	9	8	4	1	1	4
		100.0	64.5	11.8	10.5	5.3	1.3	1.3	5.3
	愛の手帳3度	86	66	7	8	1	1	2	1
		100.0	76.7	8.1	9.3	1.2	1.2	2.3	1.2
愛の手帳4度	159	105	19	16	6	6	-	7	
	100.0	66.0	11.9	10.1	3.8	3.8	-	4.4	
愛の手帳その他	-	-	-	-	-	-	-	-	
	-	-	-	-	-	-	-	-	
精神障害者保健福祉手帳1級	1	1	-	-	-	-	-	-	
	100.0	100.0	-	-	-	-	-	-	
精神障害者保健福祉手帳2級	96	53	22	13	6	-	-	2	
	100.0	55.2	22.9	13.5	6.3	-	-	2.1	
精神障害者保健福祉手帳3級	74	44	18	6	4	-	-	2	
	100.0	59.5	24.3	8.1	5.4	-	-	2.7	




一 経年変化

		全体		外出の頻度(通院含む)						
				ほぼ毎日		週に3~4回				
		令和元年度	令和4年度	令和元年度	令和4年度	前回比	令和元年度	令和4年度	前回比	
全体	件 %	1,638 100.0	2140 100.0	946 57.8	1144 53.5	-7.4%	298 18.2	410 19.2	5.5%	
調査票種別	身体(計)	件 %	850 100.0	1161 100.0	471 55.4	515 44.4	-19.9%	155 18.2	267 23.0	26.1%
	視覚障害	件 %	61 100.0	90 100.0	38 62.3	47 52.2	-16.2%	9 14.8	16 17.8	20.6%
	聴覚障害	件 %	67 100.0	93 100.0	37 55.2	37 39.8	-27.9%	8 11.9	19 20.4	70.9%
	平衡機能障害	件 %	13 100.0	21 100.0	6 46.2	6 28.6	-38.0%	0 0.0	2 9.5	
	音声・言語・そ しゃく機能の障害	件 %	22 100.0	19 100.0	14 63.6	6 31.6	-50.3%	2 9.1	5 26.3	189.3%
	肢体不自由	件 %	374 100.0	484 100.0	184 49.2	208 43.0	-12.6%	83 22.2	103 21.3	-4.0%
	内部障害	件 %	269 100.0	324 100.0	168 62.5	164 50.6	-19.0%	52 19.3	96 29.6	53.1%
	知的	件 %	236 100.0	272 100.0	153 64.8	162 59.6	-8.1%	27 11.4	30 11.0	-3.9%
	精神	件 %	183 100.0	191 100.0	105 57.4	110 57.6	0.4%	47 25.7	48 25.1	-2.3%
	難病	件 %	369 100.0	211 100.0	217 58.8	116 55.0	-6.5%	69 18.7	43 20.4	9.1%
	障害児	件 %		305 100.0		241 79.0			22 7.2	

【下表へ続く】

		全体		外出の頻度(通院含む)						
				週に1~2回		月に2~3回				
		令和元年度	令和4年度	令和元年度	令和4年度	前回比	令和元年度	令和4年度	前回比	
全体	件 %	1,638 100.0	2140 100.0	153 9.3	237 11.1	18.8%	103 6.3	148 6.9	9.7%	
調査票種別	身体(計)	件 %	850 100.0	1161 100.0	73 8.6	147 12.7	47.9%	51 6.0	108 9.3	55.0%
	視覚障害	件 %	61 100.0	90 100.0	4 6.6	10 11.1	69.3%	4 6.6	8 8.9	35.7%
	聴覚障害	件 %	67 100.0	93 100.0	5 7.5	15 16.1	115.7%	3 4.5	10 10.8	141.2%
	平衡機能障害	件 %	13 100.0	21 100.0	2 15.4	2 9.5	-38.3%	2 15.4	4 19.0	23.5%
	音声・言語・そ しゃく機能の障害	件 %	22 100.0	19 100.0	1 4.5	1 5.3	16.6%	2 9.1	2 10.5	15.5%
	肢体不自由	件 %	374 100.0	484 100.0	39 10.4	73 15.1	44.8%	28 7.5	60 12.4	65.6%
	内部障害	件 %	269 100.0	324 100.0	13 4.8	25 7.7	59.3%	12 4.5	21 6.5	45.7%
	知的	件 %	236 100.0	272 100.0	20 8.5	27 9.9	16.8%	16 6.8	7 2.6	-61.7%
	精神	件 %	183 100.0	191 100.0	14 7.7	18 9.4	22.9%	6 3.3	9 4.7	43.4%
	難病	件 %	369 100.0	211 100.0	46 12.5	20 9.5	-23.8%	30 8.1	16 7.6	-6.5%
	障害児	件 %		305 100.0		25 8.2			8 2.6	

【次ページへ続く】



【前ページから続く】

		全 体		外出の頻度(通院含む)						
				年に数回			まったく外出しない			
		令和元年度	令和4年度	令和元年度	令和4年度	前回比	令和元年度	令和4年度	前回比	
全 体	件 %	1,638 100.0	2140 100.0	35 2.1	36 1.7	-20.4%	11 0.7	37 1.5	123.4%	
調 査 票 種 別	身体(計)	件 %	850 100.0	1161 100.0	27 3.2	26 2.2	-30.7%	5 0.6	22 1.9	223.0%
	視覚障害	件 %	61 100.0	90 100.0	1 1.6	2 2.2	34.2%	0 0.0	4 4.4	
	聴覚障害	件 %	67 100.0	93 100.0	4 6.0	2 2.2	-63.2%	0 0.0	2 2.2	
	平衡機能障害	件 %	13 100.0	21 100.0	2 15.4	3 14.3	-7.1%	0 0.0	3 14.3	
	音声・言語・そ しゃく機能の障害	件 %	22 100.0	19 100.0	2 9.1	2 10.5	15.5%	0 0.0	2 10.5	
	肢体不自由	件 %	374 100.0	484 100.0	15 4.0	13 2.7	-32.7%	3 0.8	14 2.9	261.5%
	内部障害	件 %	269 100.0	324 100.0	1 0.4	6 1.9	411.1%	0 0.0	3 0.9	
	知的	件 %	236 100.0	272 100.0	5 2.1	6 2.2	3.8%	3 1.3	4 1.5	18.0%
	精神	件 %	183 100.0	191 100.0	1 0.5	-		0 0.0	1 0.5	
	難病	件 %	369 100.0	211 100.0	2 0.5	2 0.9	66.1%	3 0.8	4 1.9	133.7%
	障害児	件 %		305 100.0		2 0.7			1 0.3	

【下表へ続く】

		全 体		外出の頻度(通院含む)			
				不明・無回答		前回比	
		令和元年度	令和4年度	令和元年度	令和4年度		
全 体	件 %	1,638 100.0	2140 100.0	92 5.6	133 6.2	10.4%	
調 査 票 種 別	身体(計)	件 %	850 100.0	1161 100.0	68 8.0	76 6.5	-18.8%
	視覚障害	件 %	61 100.0	90 100.0	5 8.2	3 3.3	-59.7%
	聴覚障害	件 %	67 100.0	93 100.0	10 14.9	8 8.6	-42.4%
	平衡機能障害	件 %	13 100.0	21 100.0	1 7.7	1 4.8	-37.6%
	音声・言語・そ しゃく機能の障害	件 %	22 100.0	19 100.0	1 4.5	1 5.3	16.6%
	肢体不自由	件 %	374 100.0	484 100.0	22 5.9	13 2.7	-54.1%
	内部障害	件 %	269 100.0	324 100.0	23 8.6	9 2.8	-67.3%
	知的	件 %	236 100.0	272 100.0	12 5.1	36 13.2	159.6%
	精神	件 %	183 100.0	191 100.0	10 5.5	5 2.6	-52.4%
	難病	件 %	369 100.0	211 100.0	2 0.5	10 4.7	767.2%
	障害児	件 %		305 100.0		6 2.0	

