

問 最近、外出時に危険を感じたことは何ですか。(複数回答可)

調査対象： 身体 知的 精神 難病 児童


- 全体では、2,140 件のうち、「自転車の通行」が 49.9%と最も多く、次いで「通行人（歩きスマホ含む）」が 44.8%となっています。
- 身体障害のかたは、1,161 件のうち、「自転車の通行」が 50.0%と最も多く、次いで「通行人（歩きスマホ含む）」が 49.1%となっています。
- 知的障害のかたは、272 件のうち、「自転車の通行」が 40.8%と最も多く、次いで「通行人（歩きスマホ含む）」が 32.7%となっています。
- 精神障害のかたは、191 件のうち、「自転車の通行」が 48.2%と最も多く、次いで「通行人（歩きスマホ含む）」が 41.9%となっています。
- 難病のかたは、211 件のうち、「自転車の通行」が 50.7%と最も多く、次いで「通行人（歩きスマホ含む）」が 48.3%となっています。
- 障害児は、305 件のうち、「自転車の通行」が 58.0%と最も多く、次いで「通行人（歩きスマホ含む）」が 38.7%となっています。

		全体	外出時に危険を感じたこと						
			歩道の段差	放置自転車	商品のみ出しや看板	歩道がすべりやすい	通行人歩きスマホ含む	自転車の通行	
全体	件	2140	746	250	229	324	959	1068	
	%	100.0	34.9	11.7	10.7	15.1	44.8	49.9	
調査票種別	身体	件	1161	525	169	148	193	570	581
		%	100.0	45.2	14.6	12.7	16.6	49.1	50.0
	知的	件	272	46	15	7	23	89	111
		%	100.0	16.9	5.5	2.6	8.5	32.7	40.8
	精神	件	191	39	15	10	34	80	92
		%	100.0	20.4	7.9	5.2	17.8	41.9	48.2
難病	件	211	61	17	18	38	102	107	
	%	100.0	28.9	8.1	8.5	18.0	48.3	50.7	
障害児	件	305	75	34	46	36	118	177	
	%	100.0	24.6	11.1	15.1	11.8	38.7	58.0	

【下表へ続く】

		全体	外出時に危険を感じたこと						
			自動車・バイクの通行	駅のホーム	踏切	横断歩道	その他	不明・無回答	
全体	件	2140	469	235	197	278	141	406	
	%	100.0	21.9	11.0	9.2	13.0	6.6	19.0	
調査票種別	身体	件	1161	217	115	110	154	81	206
		%	100.0	18.7	9.9	9.5	13.3	7.0	17.7
	知的	件	272	51	26	16	27	9	98
		%	100.0	18.8	9.6	5.9	9.9	3.3	36.0
	精神	件	191	54	25	28	28	17	32
		%	100.0	28.3	13.1	14.7	14.7	8.9	16.8
難病	件	211	37	16	12	14	14	28	
	%	100.0	17.5	7.6	5.7	6.6	6.6	13.3	
障害児	件	305	110	53	31	55	20	42	
	%	100.0	36.1	17.4	10.2	18.0	6.6	13.8	

※複数回答形式の設問のため、各選択肢の回答比率の合計は 100%を超える値となります。



問 自宅内で、この1年以内に「けが」をしたことがありますか。

調査対象：

身体

知的

精神

難病

児童

○全体では、2,140 件のうち、「ない」が 76.8%、「ある」が 12.1%となっています。


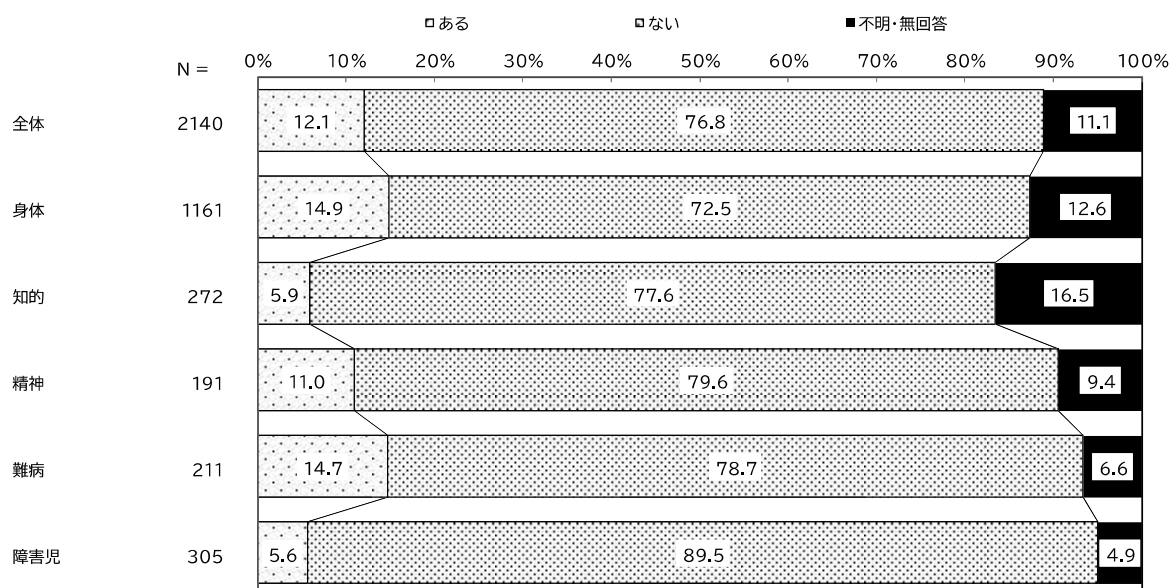
○身体障害のかたは、1,161 件のうち、「ない」が 72.5%、「ある」が 14.9%となっています。

○知的障害のかたは、272 件のうち、「ない」が 77.6%、「ある」が 5.9%となっています。

○精神障害のかたは、191 件のうち、「ない」が 79.6%、「ある」が 11.0%となっています。

○難病のかたは、211 件のうち、「ない」が 78.7%、「ある」が 14.7%となっています。

○障害児は、305 件のうち、「ない」が 89.5%、「ある」が 5.6%となっています。



問 けがをした場所は、どこですか。(複数回答可)

調査対象： 身体 知的 精神 難病 児童


- 全体では、258 件のうち、「居間」が 37.2%と最も多く、次いで「台所」が 22.5%となっています。
- 身体障害のかたは、173 件のうち、「居間」が 38.7%と最も多く、次いで「台所」が 23.7%となっています。
- 知的障害のかたは、16 件のうち、「寝室」「浴室」が 31.3%と最も多く、次いで「階段」が 25.0%となっています。
- 精神障害のかたは、21 件のうち、「階段」が 33.3%と最も多く、次いで「台所」が 28.6%となっています。
- 難病のかたは、31 件のうち、「居間」が 32.3%と最も多く、次いで「台所」が 25.8%となっています。
- 障害児は、17 件のうち、「居間」が 64.7%と最も多く、次いで「寝室」「浴室」が 11.8%となっています。

		全 体	けがをした場所						
			階段	玄関	台所	居間	寝室	浴室	
全 体	件	258	45	36	58	96	43	51	
	%	100.0	17.4	14.0	22.5	37.2	16.7	19.8	
調査票種別	身体	件	173	28	28	41	67	26	34
		%	100.0	16.2	16.2	23.7	38.7	15.0	19.7
	知的	件	16	4	2	3	3	5	5
		%	100.0	25.0	12.5	18.8	18.8	31.3	31.3
	精神	件	21	7	3	6	5	3	3
		%	100.0	33.3	14.3	28.6	23.8	14.3	14.3
難病	件	31	5	3	8	10	7	7	
	%	100.0	16.1	9.7	25.8	32.3	22.6	22.6	
障害児	件	17	1	-	-	11	2	2	
	%	100.0	5.9	-	-	64.7	11.8	11.8	

【下表へ続く】

		全 体	けがをした場所				
			バルコニー	庭	その他	不明・無回答	
全 体	件	258	10	4	27	3	
	%	100.0	3.9	1.6	10.5	1.2	
調査票種別	身体	件	173	7	2	23	2
		%	100.0	4.0	1.2	13.3	1.2
	知的	件	16	-	-	2	1
		%	100.0	-	-	12.5	6.3
	精神	件	21	-	-	-	-
		%	100.0	-	-	-	-
難病	件	31	3	1	1	-	
	%	100.0	9.7	3.2	3.2	-	
障害児	件	17	-	1	1	-	
	%	100.0	-	5.9	5.9	-	

※複数回答形式の設問のため、各選択肢の回答比率の合計は 100%を超える値となります。



問 まちのバリアフリーについて満足していますか。

調査対象： 身体 知的 精神 難病 児童

- 全体では、2,140 件のうち、「おおむね満足している」が 40.7%と最も多く、次いで「やや不満である」が 32.0%となっています。
- 身体障害のかたは、1,161 件のうち、「おおむね満足している」が 36.6%と最も多く、次いで「やや不満である」が 33.8%となっています。
- 知的障害のかたは、272 件のうち、「おおむね満足している」が 36.8%と最も多く、次いで「やや不満である」が 24.3%となっています。
- 精神障害のかたは、191 件のうち、「おおむね満足している」が 49.7%と最も多く、次いで「やや不満である」が 21.5%となっています。
- 難病のかたは、211 件のうち、「おおむね満足している」が 48.3%と最も多く、次いで「やや不満である」が 33.2%となっています。
- 障害児は、305 件のうち、「おおむね満足している」が 49.2%と最も多く、次いで「やや不満である」が 37.7%となっています。

	全体	まちのバリアフリーの満足度					
		とても満足している	おおむね満足している	やや不満である	とても不満である	不明・無回答	
全体	件 2140 % 100.0	107 5.0	872 40.7	684 32.0	204 9.5	273 12.8	
調査票種別	身体(計)	件 1161 % 100.0	37 3.2	425 36.6	392 33.8	141 12.1	166 14.3
	視覚障害	件 90 % 100.0	4 4.4	28 31.1	36 40.0	13 14.4	9 10.0
	聴覚障害	件 93 % 100.0	2 2.2	36 38.7	25 26.9	8 8.6	22 23.7
	平衡機能障害	件 21 % 100.0	- -	6 28.6	8 38.1	2 9.5	5 23.8
	音声・言語・そしゃく機能の障害	件 19 % 100.0	1 5.3	6 31.6	4 21.1	2 10.5	6 31.6
	肢体不自由	件 484 % 100.0	13 2.7	164 33.9	184 38.0	81 16.7	42 8.7
	内部障害	件 324 % 100.0	13 4.0	146 45.1	103 31.8	28 8.6	34 10.5
	知的	件 272 % 100.0	34 12.5	100 36.8	66 24.3	11 4.0	61 22.4
	精神	件 191 % 100.0	26 13.6	95 49.7	41 21.5	12 6.3	17 8.9
	難病	件 211 % 100.0	3 1.4	102 48.3	70 33.2	14 6.6	22 10.4
	障害児	件 305 % 100.0	7 2.3	150 49.2	115 37.7	26 8.5	7 2.3

